



**МИНИСТЕРСТВО ОБРАЗОВАНИЯ И НАУКИ  
ЛУГАНСКОЙ НАРОДНОЙ РЕСПУБЛИКИ  
(МОН ЛНР)**

**ПРИКАЗ**

19.01.2026

№ 44-од

г. Луганск

**О подведении итогов основного этапа итогового сочинения (изложения)  
в 2025-2026 учебном году**

В соответствии со статьей 59 Федерального закона от 29.12.2012 № 273-ФЗ «Об образовании в Российской Федерации» (с изменениями), Порядком проведения государственной итоговой аттестации по образовательным программам среднего общего образования, утвержденным приказом Министерства просвещения Российской Федерации и Федеральной службы по надзору в сфере образования и науки от 04.04.2023 № 233/552, подпунктом 4.1.10 пункта 4.1 раздела IV, подпунктом 5.4.7 пункта 5.4 раздела V Положения о Министерстве образования и науки Луганской Народной Республики, утвержденного Указом Главы Луганской Народной Республики от 13.06.2023 № УГ-64/23 (с изменениями), Порядком проведения итогового сочинения (изложения) в Луганской Народной Республике, утвержденным приказом Министерства образования и науки Луганской Народной Республики от 08.11.2024 № 1205-од, (с изменениями), приказом Министерства образования Луганской Народной Республики от 17.11.2025 №1782-од «Об организации и проведении итогового сочинения (изложения) в общеобразовательных организациях Луганской Народной Республики», в целях подведения итогов основного этапа и подготовки к дополнительным этапам итогового сочинения (изложения), п р и к а з ы в а ю:

1. Начальникам территориальных органов Министерства образования и науки Луганской Народной Республики:

1.1. Проанализировать информацию, представленную в статистической справке о результатах участников основного этапа итогового сочинения (изложения) в Луганской Народной Республике в 2025-2026 учебном году, прошедшего 03.12.2025 (приложение) на уровне территориальных органов и

принять меры по повышению результативности написания итогового сочинения и явки обучающихся на мероприятие (изложения).

1.2. Рассмотреть результаты итогового сочинения (изложения) на совещании руководителей общеобразовательных организаций и их заместителей и принять дополнительные меры по недопущению нарушений при проведении итогового сочинения (изложения).

1.3. Обеспечить контроль за проведением в подведомственных общеобразовательных организациях дополнительных занятий по подготовке участников, получивших «незачет», а также не принимавших участие в написании итогового сочинения (изложения) 03.12.2025, к участию в дополнительном этапе итогового сочинения (изложения) 04.02.2026.

1.4. Обеспечить контроль за своевременной регистрацией обучающихся, не принявших участие в итоговом сочинении (изложении), получивших «незачет», экстернов, выпускников прошлых лет на дополнительный этап итогового сочинения (изложения), который состоится 04.02.2026.

2. Руководителям общеобразовательных организаций, реализующих программы среднего общего образования, обеспечить:

2.1. Проведение анализа результатов итогового сочинения (изложения) на уровне общеобразовательной организации и обсуждение результатов написания на заседании педагогического совета с целью выработки мер, направленных на повышение результатов и успеваемости обучающихся 11-х классов по учебным предметам «Русский язык» и «Литература».

2.2. Проведение в общеобразовательных организациях дополнительных занятий по подготовке участников, получивших «незачет», а также не принимавших участие в написании итогового сочинения (изложения) 03.12.2025, к участию в дополнительном этапе итогового сочинения (изложения) 04.02.2026.

2.3. Проведение дополнительных инструктажей с членами комиссий по проведению итогового сочинения (изложения) о правилах оформления бланков участников и заполнении форм итогового сочинения (изложения).

2.4. Проведение дополнительных инструктажей с членами комиссий по проверке итогового сочинения (изложения) в части соблюдения критериев для выставления результата «зачет» за работу.

3. Государственному бюджетному учреждению Луганской Народной Республики «Региональный центр обработки информации в сфере образования и оценки качества образования» (далее – ГБУ ЛНР «РЦОЙСООКО») обеспечить:

3.1. Своевременное внесение в Региональную информационную систему «Планирование ГИА (ЕГЭ)» сведений об участниках дополнительного этапа итогового сочинения (изложения), при необходимости провести коррекцию данных участников основного этапа.

3.2. Проведение методических семинаров с учителями русского языка и литературы с обсуждением результатов итогового сочинения (изложения).

4. Контроль за исполнением настоящего приказа возложить на заместителя министра – начальника департамента контрольно-надзорной деятельности и оценки качества образования Министерства образования и науки Луганской Народной Республики Савчука А.И.

Исполняющий обязанности  
министра образования и науки  
Луганской Народной Республики



Е.В. Мирошніченко

**Статистическая справка о результатах участников основного этапа  
итогового сочинения (изложения) в Луганской Народной Республике  
в 2025-2026 учебном году, прошедшего 03.12.2025 г.**

**1. Общая информация о проведении основного этапа итогового сочинения  
(изложения)**

Итоговое сочинение (изложение) на территории Луганской Народной Республики проводилось в соответствии со следующими нормативно-правовыми актами:

— Федеральный закон «Об образовании в Российской Федерации» от 29.12.2012 №273-ФЗ (с изменениями);

— Порядок проведения государственной итоговой аттестации по образовательным программам среднего общего образования, утверждённый приказом Минпросвещения России и Рособрнадзора от 04.04.2023 №233/552;

— Особенности проведения государственной итоговой аттестации по образовательным программам основного общего и среднего общего образования, формы проведения государственной итоговой аттестации и условий допуска к ней в 2023/24, 2024/25, 2025/26 учебных годах, утвержденные приказом Министерства просвещения Российской Федерации, Федеральной службы по надзору в сфере образования и науки от 09.02.2024 г. №89/208 (с изменениями);

— приказ Министерства образования и науки Луганской Народной Республики от 17.11.2025 №1782-од «Об организации и проведении итогового сочинения (изложения) в общеобразовательных организациях Луганской Народной Республики»;

— Порядок проведения итогового сочинения (изложения) в Луганской Народной Республике, утвержденный приказом Министерства образования и науки Луганской Народной Республики от 08.11.2024 №1205-од (с изменениями).

Цель проведения сочинения – получение допуска обучающихся XI (XII) классов, экстернов к государственной итоговой аттестации по образовательным программам среднего общего образования и использования результатов итогового сочинения при приёме на обучение по программам бакалавриата и специалитета в образовательные организации высшего образования. «Зачет» или «незачет» по итоговому сочинению – основание для принятия решения о допуске к государственной итоговой аттестации. Кроме этого, написание итогового сочинения направлено на выявление у выпускников широты кругозора, уровня речевых компетенций обучающегося, грамотности, фактической точности письменной речи, умения мыслить и обосновывать свою позицию, опираясь на

самостоятельно выбранные произведения отечественной и мировой литературы, наиболее соответствующие предложенной проблематике.

## **2. Анализ результатов итогового сочинения**

Для участия в итоговом сочинении (изложении) 3 декабря 2025 года было зарегистрировано 6769 участников, из них на сочинение зарегистрировано 6719 участника, на изложение зарегистрировано 50 участника. Обучающиеся образовательных организаций среднего профессионального образования, а также выпускники прошлых лет, которые были бы зарегистрированы для участия в написании итогового сочинения (изложении) отсутствуют.

Итоговое сочинение (изложение) проводилось на базе 357 общеобразовательных организаций Республики. Явка участников итогового сочинения (изложения) составила 99,11% (6709 чел.) от общего числа зарегистрированных участников. Не приняли участие в написании итогового сочинения (изложения) 60 участников (0,89%). В процессе проведения итогового сочинения (изложения) 3 участников были удалены за нарушение порядка проведения итогового сочинения (изложения).

В основной этап итогового сочинения из зарегистрированных 6719 человек к написанию приступили 6662 участника, что составило 99,15% (2024 г. – 99,14%; 2023 г. – 99,3%), из которых 3 участника были удалены с экзамена за нарушение установленного порядка, в связи с чем у них отсутствуют результаты. Окончили написание сочинения 6659 обучающихся, что составляет 99,25% от общего числа участников.

Для написания итогового изложения было зарегистрировано 50 участников: из них 19 участников с ограниченными возможностями здоровья, инвалидов, детей-инвалидов (далее - участники с ОВЗ) и 31 участник, обучающихся в учреждениях, исполняющих наказание в виде лишения свободы. Явка на итоговое изложение составила 94% (47 чел.).

Для участников с ограниченными возможностями здоровья, инвалидов, детей-инвалидов (далее - участники с ОВЗ) в соответствии с рекомендациями психолого-медико-педагогической комиссии были созданы специализированные условия, как на базе общеобразовательных организаций, так и в пунктах проведения на дому.

В ходе проведения итогового сочинения (изложения) 2 участника, относящиеся к категории обучающихся с ОВЗ, были освобождены от выполнения критерия «Грамотность», в связи с прохождением процедуры в устной форме.

Проверка работ участников итогового сочинения (изложения) осуществлялась школьными и централизованными муниципальными комиссиями с соблюдением рекомендаций по привлечению к проверке учителей русского

языка и литературы, не преподающих русский язык в выпускных классах этого года.

Результаты основного этапа итогового сочинения (изложения) в Луганской Народной Республике в 2025-2026 учебном году представлены в таблице 1.

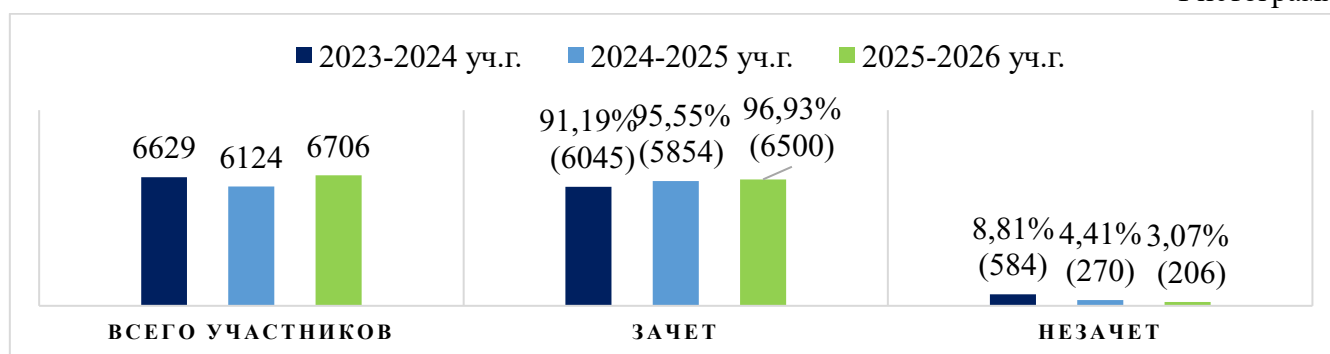
Таблица 1

Код вида работы		20	21	Всего	
Наименование вида работы		Сочинение	Изложение		
Количество участников	по итогам регистрации, чел.		6719	50	6769
	приняли участие в итоговом сочинении (изложении), чел.		6662	47	6709
	процент явки на итоговое сочинение (изложение), %		99,15%	94%	99,11%
	не явились на итоговое сочинение (изложение), чел.		57	3	60
	не явились на итоговое сочинение (изложение), %		0,85%	6%	0,89%
	удалены за нарушение порядка, отсутствуют результаты, чел.		3	0	3
	не завершили написание работы по уважительной причине		0	0	0
	имеют действующий результат		6659	47	6706
Результат итогового сочинения (изложения)	Зачет	Кол-во человек	6453	47	6500
		Процент	96,91%	100%	96,93%
	Незачет	Кол-во человек	206	0	206
		Процент	3,09%	0	3,07%

В основной день в итоговом сочинении (изложении) приняли участие 6709 человек, из которых 6706 получили результаты. Анализ результатов основного этапа итогового сочинения (изложения) показывает достаточно высокий уровень подготовки обучающихся: 96,93% фактических участников сочинения (изложения) (6500 чел.) получили зачет.

На гистограмме 1 и в таблице 2 представлено количество обучающихся – участников сочинения (изложения), которые получили «зачёт» по итогам работы в соответствии со всеми требованиями и критериями оценивания итогового сочинения в динамике за последние 3 года.

Гистограмма 1



Результаты основной даты		2023-2024 уч.г.			2024-2025 уч.г.			2025-2026 уч.г.		
		Сочинение	Изложение	Всего	Сочинение	Изложение	Всего	Сочинение	Изложение	Всего
Кол-во участников, имеющих действующий результат		6583	46	<b>6629</b>	6071	<b>53</b>	<b>6124</b>	6659	47	<b>6706</b>
«зачет»	Кол-во чел.	6001	44	<b>6045</b>	5801	53	<b>5854</b>	6453	47	<b>6500</b>
	Процент	91,16%	95,6%	<b>91,19%</b>	95,55%	100%	<b>95,59%</b>	96,91%	100%	<b>96,93%</b>
«незачет»	Кол-во чел.	582	2	<b>584</b>	270	0	<b>270</b>	206	0	<b>206</b>
	Процент	8,84%	4,4%	<b>8,81%</b>	4,45%	0%	<b>4,41%</b>	3,09%	0	<b>3,07%</b>

По результатам итогового сочинения (изложения) в Луганской Народной Республике в 2025/2026 учебном году отмечается устойчивая положительная динамика показателей успешности выполнения работ. Доля участников, получивших результат «зачёт» за итоговое сочинение, составила 96,91%, что выше показателя 2024 года (95,55%) и существенно превышает уровень 2023 года (91,16%). Соответственно, доля результатов «незачёт» последовательно сократилась, так в 2023 году она составляла 8,84%, в 2024 году – 4,45%, а в 2025 году – 3,09%.

Все работы итогового изложения в 2024 и 2025 годах были оценены результатом «зачёт» (100%), тогда как в 2023 году доля результатов «зачёт» составляла 95,6%.

### 3. Темы итогового сочинения (изложения)

В рамках открытых направлений тем итогового сочинения ФГБНУ «Федеральный институт педагогических измерений» были разработаны конкретные темы итогового сочинения (подобраны тексты изложений) и проведена комплектация тем по часовым поясам.

В 202-2026 учебном году каждый комплект тем итогового сочинения включал по две темы из каждого раздела банка:

Темы 1, 2 «Духовно-нравственные ориентиры в жизни человека».

Темы 3, 4 «Семья, общество, Отечество в жизни человека».

Темы 5, 6 «Природа и культура в жизни человека».

Экзаменационный комплект включал шесть тем сочинений (по две темы из каждого раздела), что соответствует принципу личностно ориентированного обучения, обеспечивает выпускнику право выбора темы письменной работы из предложенных в комплекте.

В таблице 3 дана структура указанного банка (названия разделов и подразделов), приведены комплекты тем итогового сочинения, представленные в

Луганской Народной Республике 03.12.2025, а также распределение участников итогового сочинения относительно выбранной темы.

Темы сочинений ориентированы на широкий круг социально-философских вопросов, позволяют соотнести историю и современность, опереться на читательский кругозор и опыт социально-значимой деятельности выпускника, позволяют выявить речевую культуру выпускника, его личностную зрелость и умение строить рассуждение по выбранной теме с опорой на литературный материал. При раскрытии тем итогового сочинения участники экзамена могли привлекать для аргументации примеры из художественной, исторической, психологической, философской литературы и публицистики, обозначая при их интерпретации свою гражданскую и нравственную позицию.

Таблица 3

№ темы	Название темы	Кол-во выбравших тему			
		всего	% от общего кол-ва	Получивших «зачет»	% получивших «зачет»
Раздел 1 «Духовно-нравственные ориентиры в жизни человека»					
105	Опасен ли, по Вашему мнению, эгоизм для любви?	1341	20,13%	1299	96,87%
206	Какие поступки по отношению к другим свидетельствуют о духовной зрелости человека?	1784	26,8%	1755	98,37%
Раздел 2 «Семья, общество, Отечество в жизни человека»					
306	Что в семье самое главное?	3284	49,32%	3167	96,44%
411	Какое событие отечественной истории XIX века заставляет Вас задуматься о будущем?	69	1,04%	59	85,51%
Раздел 3 «Природа и культура в жизни человека»:					
513	В.М. Шукшин писал: «Каждый настоящий писатель, конечно же, психолог». Кого из писателей Вы бы назвали таким знатоком человеческой души?	150	2,25%	144	96%
606	Зачем современному языку устаревшие слова?	31	0,46%	29	93,55%
	ИТОГО:	6659	100%	6453	96,90%
Текст для итогового изложения:					
902	Чайка	47	100	47	100%
	ИТОГО:	47	100	6500	96,92%

Темы сочинений, в рамках заданных разделов, сформулированы довольно широко и позволяли выпускнику, раскрывающему их, обратиться не к конкретному произведению, указанному в теме, а к своему читательскому опыту, который может выходить за рамки школьной программы.

Из представленных данных таблицы видно, что, с точки зрения выбора выпускниками тем по разделам, наиболее выбираемыми оказались темы второго раздела, которые связаны со взглядом на человека как представителя семьи,



социума, поколения, а также нацеливавшие на размышление о семейных и общественных ценностях, межличностных отношениях и влиянии окружающих на человека (процент выбора составил 50,36%). Самой популярной темой, выбранной выпускниками, является тема «Что в семье самое главное?» (49,32%). Тема, касающаяся вопросов исторического времени, важности сохранения исторической памяти. Самой популярной у выпускников, выбиравших темы итогового сочинения из этого раздела, стала предложенная обучающимся тема «Что в семье самое главное?» (49,32%). Выбор тем данного раздела позволяет сделать вывод о том, что выпускникам близки поднимаемые в данном разделе проблемы, а читательский багаж выпускников позволяет им строить рассуждения по выбранной теме с опорой на литературный материал.

На втором месте по популярности оказались темы первого раздела, ориентированные на рассуждение о духовно-нравственных ориентирах в жизни человека (процент выбора составил 46,93%). При этом самой популярной темой этого раздела оказалась тема «Какие поступки по отношению к другим свидетельствуют о духовной зрелости человека?» (26,8%). Высокий процент предпочтений тем данного раздела указывает на достаточный уровень личностной зрелости выпускников и на большой читательский багаж, что позволило строить рассуждение по предложенным в первом разделе темам с опорой на литературный материал.

Наименее популярными оказались темы третьего раздела, которые были связаны с философскими, социальными и этическими проблемами, а также нацеливали на рассуждение о феномене таланта, ценности сохранения культуры, о собственных предпочтениях или интересах (2,71%). С точки зрения предпочтения тем этого раздела самой популярной оказалась тема «В.М. Шукшин писал: «Каждый настоящий писатель, конечно же, психолог». Кого из писателей Вы бы назвали таким знатоком человеческой души?» (2,25%). Такое количество в выборе данных тем для написания сочинения указывает, прежде всего, на небольшой запас прочитанных произведений, необходимых для написания сочинений данных тематических групп.

#### **4. Анализ результатов итогового сочинения в соответствии с требованиями и критериями**

Содержательный анализ выполнения итогового сочинения проводился с учетом полученных результатов статистического анализа всего массива результатов экзамена.

**Общее количество выставленных отметок «зачёт»/«незачёт» по  
результатам итогового сочинения**

Таблица 4

	Зачеты							Незачёты							Всего	
Номер темы	Требования		Критерии					Требования		Критерии						
	1	2	1	2	3	4	5	1	2	1	2	3	4	5	Зачёт	Незачёт
105	1331	1328	1311	1305	1206	977	945	10	13	30	36	135	364	396	1299	42
206	1777	1774	1762	1758	1644	1379	1192	7	10	22	26	140	406	591	1755	29
306	3264	3241	3213	3180	2947	2411	2254	20	43	71	104	337	872	1029	3167	117
411	68	68	59	62	54	42	34	1	1	10	7	15	27	35	59	10
513	148	149	145	145	132	111	104	2	1	5	5	18	39	46	144	6
606	30	29	29	29	23	27	20	1	2	2	2	8	4	11	29	2
Всего	6618	6589	6519	6479	6006	4947	4549	41	70	140	180	653	1712	2108	6453	206
Всего, %	99,38	98,95	97,90	97,30	90,19	74,29	68,31	0,62	1,05	2,10	2,70	9,81	25,71	31,66	96,91	3,09

Из таблицы № 4 следует, что оба требования № 1 («Объем итогового сочинения») и № 2 («Самостоятельность написания итогового сочинения») участниками итогового сочинения выполнены полностью большинством участников – 41 участник получил «незачет» по требованию № 1, так как в их сочинениях было менее 250 слов. Таким образом, к дальнейшей проверке были допущены работы 6618 участников. 6589 участников итогового сочинения справились с требованием № 2, выполнив работу самостоятельно, не допуская списывание сочинения (фрагментов сочинения) из какого-либо источника или воспроизведение по памяти чужого текста (работы другого участника, текста, опубликованного в бумажном и (или) электронном виде, и др.), а 70 участников получили «незачет» по данному требованию.

В соответствии с критериями проверки итогового сочинения, критерии № 1 «Соответствие теме» и № 2 «Аргументация. Привлечение литературного материала» являются основными. Для получения итогового «зачёта» за выполнение работы выпускнику необходимо было получить «зачёт» по критериям № 1 и № 2 (выставление «незачёта» по одному из этих критериев автоматически вело к «незачёту» за работу в целом), а также дополнительно «зачёт» по одному из других критериев.

Как видно из данных таблицы 4, 6519 участников итогового сочинения выполнили работу в соответствии с критерием № 1, построив рассуждение на предложенную тему, самостоятельно выбрав путь её раскрытия. 140 выпускников получили «незачёт», так как были слабо подготовлены к экзамену и оказались не в состоянии правильно осмыслить тему и выстроить в соответствии с ней своё высказывание: подменяли её другой, отчасти созвучной, немотивированно отклонялись от темы, включали в сочинение избыточную информацию о писателях и их произведениях вне связи с содержательным аспектом, указанным в задании.

Небольшое количество работ выпускников, получивших «незачёт» по критерию 1 (140 работ), свидетельствует о достаточно высоком уровне подготовки большинства обучающихся к итоговому сочинению, правильном осмыслении тем, предложенных на выбор; умении рассуждать на предложенную тему, выбирая оптимальный путь её раскрытия. Типичными недочётами итоговых сочинений по анализируемому критерию являются недостаточная глубина содержания экзаменационных работ, категоричность выводов и излишняя прямолинейность суждений, а также использование клише и общеизвестных мыслей.

Критерий № 2 – один из двух важнейших параметров оценивания итоговых сочинений. Без зачёта по этому критерию невозможно получить положительную оценку за всю экзаменационную работу. В целом анализ работ выявил понимание большей частью выпускников сути содержания избранной ими темы, показал, что участники экзамена обладают определённым литературным кругозором, нередко выходящим за рамки школьной программы по литературе, умеют логично выстраивать рассуждение на заданную тему, подкрепляя свою позицию ссылками на художественные произведения.

Случаи написания сочинения без привлечения литературного материала достаточно редки. «Незачёт» по критерию № 2 получили 180 участников экзамена: литературный материал привлекался, однако было допущено искажение содержания произведения, авторской позиции, слабая опора в рассуждениях на привлечённый литературный материал. Нередко школьники подменяли интерпретацию литературного произведения его пересказом, не делая при этом нужных обобщений; затруднялись в формулировании аргументов, доказывающих те или иные тезисы; рассуждения выпускников на избранные темы нередко были поверхностными. В работах участников экзамена встречались грубые фактические ошибки, связанные с привлечением литературного материала, например, ошибки в инициалах и фамилиях писателей, искажение имён и фамилий героев произведений, неверное указание времени и места событий.

Анализ сочинений по критерию № 3 выявил достаточное число работ (653 работы), в которых грубые логические нарушения мешали пониманию смысла написанного или в которых полностью отсутствовала тезисно-доказательная часть.

В целом рассуждения выпускников не были хаотичны, однако типичной проблемой следует признать недостаточную сформированность у школьников умения логично выстраивать мысли в соответствии с предложенной темой, аргументировать позицию, выдерживать соотношение между тезисом и доказательствами.

Анализ сочинений по критерию № 4 «Качество письменной речи» показал, что количество работ, в которых низкое качество речи (в том числе речевые

ошибки) существенно затрудняло понимание смысла высказываний и приводило к выставлению незачёта по критерию № 4, было большим: 1712 работ.

По итогам анализа показателей по критерию № 4 можно сделать вывод, что большое количество выпускников не использует разнообразную лексику, не умеет точно выбирать слова, не применяет различные грамматические конструкции, не способны построить нешаблонную фразу, на достаточном уровне не владеет изобразительно-выразительными средствами языка и риторическими приёмами.

Как следует из данных, представленных в таблице 4, критерий № 5, позволяющий оценивать соблюдение выпускниками орфографических, пунктуационных и грамматических норм русского языка, оказался самым сложным для участников экзамена: 2108 выпускников получил «незачёт» по данному критерию, так как на 100 слов в среднем пришлось в сумме более пяти ошибок: грамматических, орфографических, пунктуационных.

В подавляющем большинстве работ присутствовали грамматические, орфографические и пунктуационные ошибки.

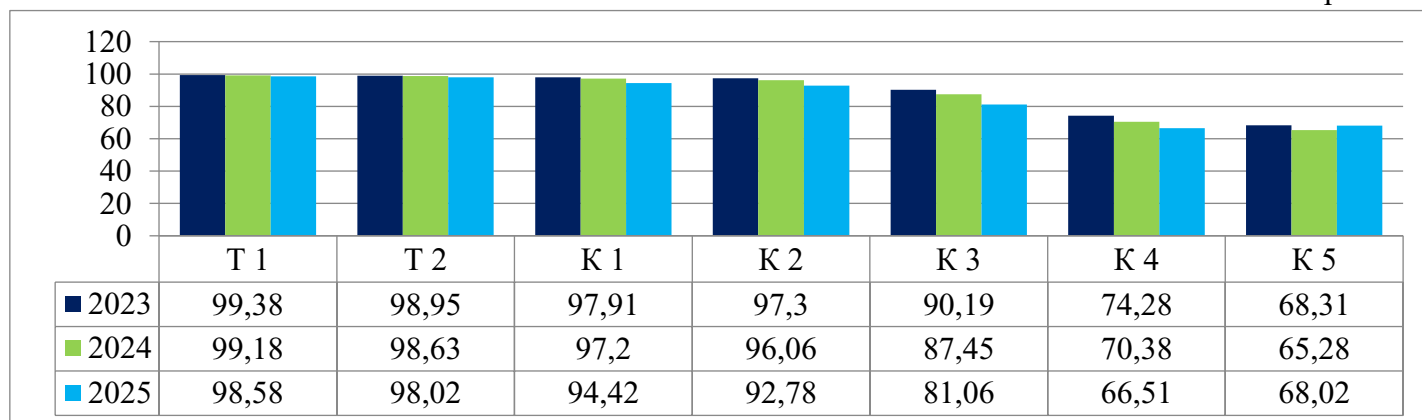
#### **Распределение результатов итогового сочинения по требованиям и критериям итогового сочинения в основные даты 2025 г., 2024 г., 2023 г.**

Таблица 5

	Зачеты							Незачёты							Всего	
Год проведения	Требования		Критерии					Требования		Критерии						
	1	2	1	2	3	4	5	1	2	1	2	3	4	5	Зачёт	Незачёт
2025.	6618	6589	6519	6479	6006	4947	4549	41	70	140	180	653	1712	2108	6453	206
2025, %	99,38	98,95	97,90	97,30	90,19	74,29	68,31	0,62	1,05	2,10	2,70	9,81	25,71	31,66	96,91	3,09
2024	6021	5988	5901	5832	5309	4273	3963	50	79	170	239	762	1798	2108	5801	270
2024, %	99,18	98,63	97,20	96,06	87,45	70,38	65,28	0,82	1,30	2,80	3,94	12,55	29,62	34,72	95,55	4,45
2023.	6470	6433	6197	6089	5320	4365	4464	113	143	386	494	1263	2218	2119	6001	582
2023, %	98,58	98,02	94,42	92,78	81,06	66,51	68,02	1,72	2,18	5,88	7,53	19,24	33,8	32,29	91,16	8,84

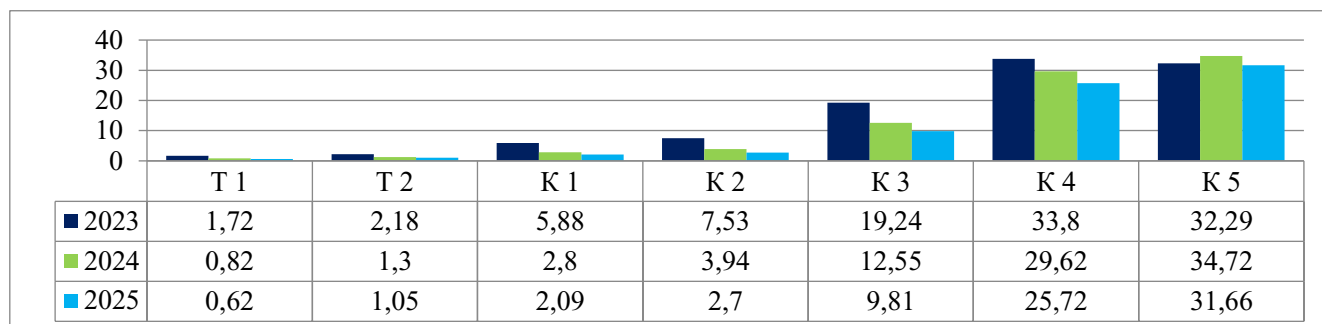
#### **Доля полученных результатов «зачет» по требованиям и критериям итогового сочинения в основные даты 2025 г., 2024 г., 2023 г.**

Гистограмма 2



**Доля полученных результатов «незачёт» по требованиям и критериям  
итогового сочинения в основные даты 2025 г., 2024 г., 2023 г.**

Гистограмма 3



По требованиям к итоговому сочинению в 2025 году повысились показатели успешности выполнения работ. По первому требованию результат «зачёт» получили 99,38% участников, по второму требованию — 98,95% участников. При аналогичных показателях прошлых лет – 2023 год (98,58% и 98,02%) и 2024 год (99,18% и 98,63%) – заметна положительная динамика, что свидетельствует о повышении уровня соответствия работ установленным требованиям и сокращении доли результатов «незачёт».

По критериям оценивания в 2025 году также отмечаются устойчиво высокие результаты. По критериям К1 и К2 доля результатов «зачёт» составила 97,91% и 97,3% соответственно. Указанные показатели постепенно возрастают по сравнению со значениями 2023 года (94,42% и 92,78%) и 2024 года (97,20% и 96,06%).

По критерию К3 в 2025 году доля результатов «зачёт» составила 90,19%, это выше показателей 2023 года (81,06%) и 2024 года (87,45%), что отражает положительную тенденцию по данному критерию. Аналогичное развитие отмечается по критерию К4: в 2025 году доля результатов «зачёт» увеличилась до 74,29%, что выше показателей 2023 года (66,51%) и 2024 года (70,38%) при одновременном снижении доли результатов «незачёт».

По критерию К5 в 2025 году доля результатов «зачёт» составила 68,31%, что превышает показатель 2024 года (65,28%) и сопоставима с уровнем 2023 года (68,02%). Показатель данного критерия говорит о том, что в течении нескольких последних лет пробелом в знаниях русского языка у выпускников школ остаётся орфография. Обучающиеся научились формулировать и излагать свою мысль, работать самостоятельно, приводить доводы, аргументы и цитаты из прочитанных произведений, используя при этом безграмотную письменную речь. Это также подтверждается анализом основных ошибок и недочетов, допущенных участниками ЕГЭ по русскому языку.

В целом результаты 2025 года по требованиям и критериям оценивания итогового сочинения свидетельствуют о более высоком уровне успешности выполнения работ по сравнению с прошлыми годами.

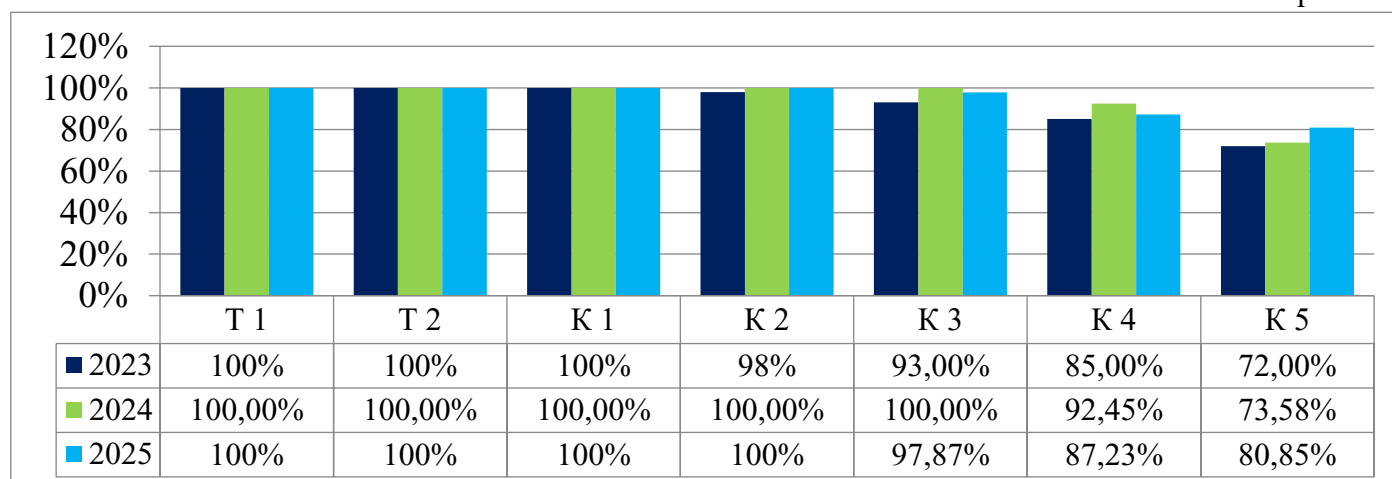
**Распределение результатов итогового изложения по требованиям и критериям итогового изложения в основные даты 2025 г., 2024 г., 2023 г.**

Таблица 6

	Зачеты							Незачёты							Всего	
Номер темы	Требования		Критерии					Требования		Критерии						
	1	2	1	2	3	4	5	1	2	1	2	3	4	5	Зачёт	Незачёт
2025 г.	47	47	47	47	46	41	38	-	-	-	-	1	6	9	47	-
2025 г. %	100	100	100	100	97,87	87,23	80,85	-	-	-	-	2,13	12,77	19,15	100	-
2024 г.	53	53	53	53	53	49	39	0	0	0	0	0	4	13	53	0
2024 г. %	100	100	100	100	100	92,45	73,58	0	0	0	0	0	7,55	24,53	100	0
2023 г.	46	46	46	45	43	39	33	0	0	0	1	3	7	12	44	2
2023 г. %	100	100	100	97,83	93,48	84,78	71,74	0	0	0	2,17	6,52	15,22	26,09	95,6	4,4

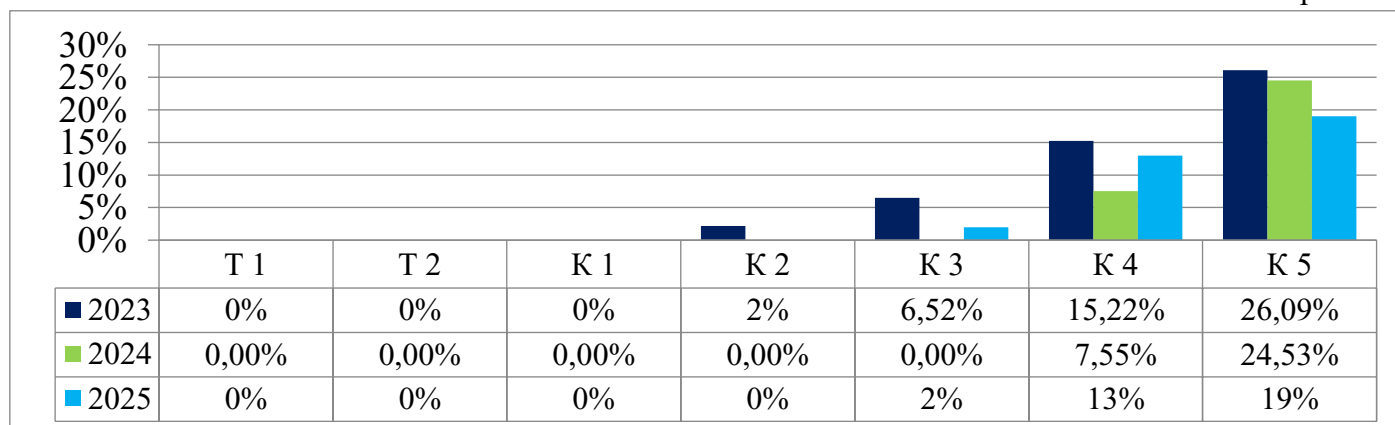
**Доля полученных результатов «зачет» по требованиям и критериям итогового изложения в основные даты 2025 г., 2024 г., 2023 г.**

Гистограмма 3



**Доля полученных результатов «незачет» по требованиям и критериям итогового изложения в основные даты 2025 г., 2024 г., 2023 г.**

Гистограмма 4



По результатам итогового изложения в 2025 году все участники получили итоговый результат «зачёт» (100%), что соответствует показателям 2024 года (100%) и превышает уровень 2023 года (95,6%).

Требования Т1 и Т2 итогового изложения в 2025 году (100%), что также соответствует показателям 2023 года (100%) и 2024 года (100%).

По критериям оценивания в 2025 году также отмечаются высокие показатели успешности выполнения работ. По критериям К1 и К2 сохраняется результат 2024 года (100%). По критериям К3 и К4 доля результатов «зачёт» составила 97,87% и 87,23% соответственно, что выше показателя 2023 года (93,48% и 84,87%) однако ниже уровня 2024 года (100% и 92,45%).

По критерию К5 в 2025 году отмечается положительная динамика. Начиная с 2023 года (72%) доля результатов «зачёт» постепенно возрастает – в 2024 году справились 73,58%, в 2025 году – 80,85%.

В целом результаты итогового изложения в 2025 году характеризуются 100-процентным итоговым показателем «зачёт», высокими результатами по требованиям и положительной динамикой по критериям оценивания по сравнению с 2023 годом, при сохранении стабильно высоких показателей в 2024–2025 годах.

**5. Результаты участников основного этапа итогового сочинения (изложения)  
в Луганской Народной Республике в 2024-2025 учебном году**

В таблицах 7 и 8 представлены результаты участников основного этапа итогового сочинения (изложения) в Луганской Народной Республике в 2025-2026 учебном году в разрезе территориальных органов Министерства образования и науки Луганской Народной Республики (далее -ТУ).

Таблица 7

**Количество человек, получивших «зачет»/ «незачет» по требованиям/критериям**

№ п/п	Наименование АТЕ	Получили «зачет» по требованиям к сочинению		Получили «зачет» по критериям сочинения					Результат проверки сочинения			
		1	2	1	2	3	4	5	Зачет		Незачет	
									чел	%	чел	%
ТУ 1		1871	1866	1862	1851	1674	1317	1241	1847	98,61	26	1,39
1	г.о. город Луганск	1871	1866	1862	1851	1674	1317	1241	1847	98,61	26	1,39
ТУ 2		721	718	713	717	667	592	558	711	98,2	13	1,8
2	Антрацитовский м. о.	348	345	340	344	318	276	245	338	96,3	13	3,7
3	г.о. город Красный Луч	373	373	373	373	349	316	313	373	100	-	-
ТУ 3		695	695	693	692	637	585	580	691	99,14	6	0,86
4	Краснодонский м. о.	439	439	437	436	413	350	372	435	98,64	6	1,36
5	Лутугинский м. о.	256	256	256	256	224	235	208	256	100	-	-
ТУ 4		746	744	725	720	687	594	526	715	94,83	39	5,17
6	г.о. город Ровеньки	289	288	276	274	257	240	208	273	94,14	17	5,86
7	Свердловский м. о.	457	456	449	446	430	354	318	442	95,26	22	4,74
ТУ 5		697	695	680	670	620	546	507	667	95,01	35	4,99
8	г.о. город Алчевск	335	335	329	327	290	260	245	324	95,86	14	4,14
9	Перевальский м. о.	238	236	230	226	213	181	148	226	94,17	14	5,83
10	Славиносербский м. о.	124	124	121	117	117	105	114	117	94,35	7	5,65
ТУ 6		510	509	509	507	479	384	370	506	99,02	5	0,98
11	г.о. город Брянка	128	128	128	128	122	88	82	128	100	-	-
12	г.о. город Кировск	52	51	51	49	50	37	30	48	90,57	5	9,43



13	г.о. город Первомайск	86	86	86	86	82	75	74	86	100	-	-
14	г.о. город Стаханов	244	244	244	244	225	184	184	244	100	-	-
<b>ТУ 7</b>		<b>135</b>	<b>135</b>	<b>132</b>	<b>131</b>	<b>119</b>	<b>73</b>	<b>52</b>	<b>188</b>	<b>93,06</b>	<b>14</b>	<b>6,93</b>
15	Троицкий м. о.	55	55	53	53	44	27	32	53	96,36	2	3,64
16	Сватовский м. о.	80	80	79	78	75	46	20	78	91,76	7	8,24
17	Кременной м. о.	59	58	57	57	42	32	31	57	91,94	5	8,06
<b>ТУ 8</b>		<b>280</b>	<b>270</b>	<b>265</b>	<b>260</b>	<b>235</b>	<b>167</b>	<b>97</b>	<b>256</b>	<b>89,51</b>	<b>30</b>	<b>10,49</b>
18	Белокуракинский м. о.	76	66	66	66	56	40	33	62	79,49	16	20,51
19	Марковский м. о.	60	60	59	57	57	34	29	57	93,44	4	6,56
20	Новопсковский м. о.	144	144	140	137	122	93	35	137	93,2	10	6,8
<b>ТУ 9</b>		<b>331</b>	<b>327</b>	<b>327</b>	<b>327</b>	<b>315</b>	<b>277</b>	<b>261</b>	<b>326</b>	<b>98,49</b>	<b>5</b>	<b>1,51</b>
21	Беловодский м. о.	107	107	107	107	103	99	96	106	99,07	1	0,93
22	Меловский м. о.	67	67	67	67	62	63	57	67	100	-	-
23	Станично-Лугаский м. о.	157	153	153	153	150	115	108	153	97,45	4	2,55
<b>ТУ 10</b>		<b>273</b>	<b>273</b>	<b>273</b>	<b>273</b>	<b>269</b>	<b>161</b>	<b>164</b>	<b>273</b>	<b>98,91</b>	<b>3</b>	<b>1,09</b>
24	Новоайдарский м. о.	76	76	76	76	74	49	52	76	96,2	3	3,8
25	Старобельский м. о.	197	197	197	197	195	112	112	197	100	0	0
<b>ТУ 11</b>		<b>303</b>	<b>302</b>	<b>286</b>	<b>276</b>	<b>249</b>	<b>196</b>	<b>148</b>	<b>275</b>	<b>89</b>	<b>34</b>	<b>11</b>
26	г.о. город Лисичанск	85	85	83	77	76	45	28	76	87,36	11	12,64
27	г.о. город Северодонецк	125	125	114	111	103	96	66	111	88,1	15	11,9
28	г.о. город Рубежное	34	34	32	31	28	23	23	31	91,18	3	8,82
<b>ФЕДЕРАЛЬНЫЕ ОО</b>		<b>56</b>	<b>55</b>	<b>55</b>	<b>55</b>	<b>55</b>	<b>54</b>	<b>45</b>	<b>55</b>	<b>98,21</b>	<b>1</b>	<b>1,79</b>
29	ФГКОУ "Луганский кадетский корпус Следственного комитета Российской Федерации"	20	20	20	20	20	20	20	20	100	-	-
30	ФГБУ ПОО "Луганское государственное училище олимпийского резерва"	36	35	35	35	35	34	25	35	97,22	1	2,78
<b>Итого в 2025 г.</b>		<b>6618</b>	<b>6589</b>	<b>6519</b>	<b>6479</b>	<b>6006</b>	<b>4947</b>	<b>4549</b>	<b>6453</b>	<b>96,91</b>	<b>206</b>	<b>3,09</b>

Таблица 8

## Доля человек, получивших «зачет»/ «незачет» по требованиям/критериям

№ п/п	Наименование АТЕ	Получили «зачет» по требованиям к сочинению		Получили «зачет» по критериям сочинения					Результат проверки сочинения			
		1	2	1	2	3	4	5	Зачет		Незачет	
									чел	%	чел	%
ТУ 1		99,89	99,63	99,41	98,83	89,38	70,32	66,26	1847	98,61	26	1,39
1	г.о. город Луганск	99,89	99,63	99,41	98,93	89,38	70,32	66,26	1847	98,61	26	1,39
ТУ 2		99,59	99,17	98,48	99,03	92,13	81,77	77,07	711	98,2	13	1,8
2	Антрацитовский м. о.	99,15	98,29	96,87	98,01	90,6	78,63	69,8	338	96,3	13	3,7
3	г.о. город Красный Луч	100	100	100	100	93,57	84,72	83,91	373	100	-	-
ТУ 3		99,71	99,71	99,43	99,28	91,39	83,93	83,21	691	99,14	6	0,86
4	Краснодонский м. о.	99,55	99,55	99,09	98,87	93,65	79,37	84,35	435	98,64	6	1,36
5	Лутугинский м. о.	100	100	100	100	87,5	91,8	81,25	256	100	-	-
ТУ 4		98,94	98,67	96,15	95,49	91,11	78,78	69,76	715	94,83	39	5,17
6	г.о. город Ровеньки	99,66	99,31	95,17	94,48	88,62	82,76	72,22	273	94,14	17	5,86
7	Свердловский м. о.	98,49	98,28	96,77	96,12	92,67	76,29	68,53	442	95,26	22	4,74
ТУ 5		99,29	99,00	96,87	95,44	88,32	77,78	72,22	667	95,01	35	4,99
8	г.о. город Алчевск	99,11	99,11	97,34	96,75	85,80	76,92	72,49	324	95,86	14	4,14
9	Перевальский м. о.	99,17	98,33	95,83	94,17	88,75	75,42	61,67	226	94,17	14	5,83
10	Славяносербский м. о.	100,00	100,00	97,58	94,35	94,35	84,68	91,94	117	94,35	7	5,65
ТУ 6		99,80	99,61	99,61	99,22	93,74	75,15	72,41	506	99,02	5	0,98
11	г.о. город Брянка	100	100	100	100	95,31	68,75	64,06	128	100	-	-
12	г.о. город Кировск	98,11	96,23	96,23	92,45	94,34	69,81	56,6	48	90,57	5	9,43
13	г.о. город Первомайск	100	100	100	100	95,35	87,21	86,05	86	100	-	-
14	г.о. город Стаханов	100	100	100	100	92,21	75,41	75,41	244	100	-	-
ТУ 7		96,43	96,43	94,29	93,57	85	52,14	37,14	188	93,06	14	6,93
15	Троицкий м. о.	100	100	96,36	96,36	80	49,09	58,18	53	96,36	2	3,64
16	Сватовский м. о.	94,12	94,12	92,94	91,76	88,24	54,12	23,53	78	91,76	7	8,24
17	Кременнской м. о.	95,16	93,55	91,94	91,94	67,74	51,61	50	57	91,94	5	8,06
ТУ 8		97,9	94,41	92,66	90,91	82,17	58,39	33,92	256	80,51	30	10,49

18	Белокуракинский м. о.	97,44	84,62	84,62	84,62	71,79	51,28	42,31	62	79,49	16	20,51
19	Марковский м. о.	98,36	98,36	96,72	93,44	93,44	55,74	47,54	57	93,44	4	6,56
20	Новопсковский м. о.	97,96	97,96	95,24	93,2	82,99	63,27	23,81	137	93,2	10	6,8
<b>ТУ 9</b>		<b>100</b>	<b>98,79</b>	<b>98,79</b>	<b>98,79</b>	<b>95,17</b>	<b>83,69</b>	<b>78,85</b>	<b>326</b>	<b>98,49</b>	<b>5</b>	<b>1,51</b>
21	Беловодский м. о.	100	100	100	100	96,26	92,52	89,72	106	99,07	1	0,93
22	Меловский м. о.	100	100	100	100	92,54	94,03	85,07	67	100	-	-
23	Станично-Лугаский м. о.	100	97,45	97,45	97,45	95,54	73,25	68,79	153	97,45	4	2,55
<b>ТУ 10</b>		<b>98,91</b>	<b>98,91</b>	<b>98,91</b>	<b>98,91</b>	<b>97,46</b>	<b>58,33</b>	<b>59,42</b>	<b>273</b>	<b>98,91</b>	<b>3</b>	<b>1,09</b>
24	Новоайдарский м. о.	96,2	96,2	96,2	96,2	93,67	62,03	65,82	76	96,2	3	3,8
25	Старобельский м. о.	100	100	100	100	98,98	56,85	56,85	197	100	-	-
<b>ТУ 11</b>		<b>98,06</b>	<b>97,73</b>	<b>92,56</b>	<b>89,32</b>	<b>80,58</b>	<b>63,43</b>	<b>47,9</b>	<b>275</b>	<b>89</b>	<b>34</b>	<b>11</b>
26	г.о. город Лисичанск	97,7	97,7	95,4	88,51	87,36	51,72	32,18	76	87,36	11	12,64
27	г.о. город Северодонецк	99,21	99,21	90,48	88,1	81,75	76,19	52,38	111	88,1	15	11,9
28	г.о. город Рубежное	100	100	94,12	91,18	82,35	67,65	67,65	31	91,18	3	8,82
<b>ФЕДЕРАЛЬНЫЕ ОО</b>		<b>100</b>	<b>98,21</b>	<b>98,21</b>	<b>98,21</b>	<b>98,21</b>	<b>96,43</b>	<b>80,36</b>	<b>55</b>	<b>98,21</b>	<b>1</b>	<b>1,76</b>
29	ФГКОУ "Луганский кадетский корпус Следственного комитета Российской Федерации"	100	100	100	100	100	100	100	20	100	-	-
30	ФГБУ ПОО "Луганское государственное училище олимпийского резерва"	100	97,22	97,22	97,22	97,22	94,44	69,44	35	97,22	1	2,78
<b>Итого в 2025 г.</b>		<b>99,38</b>	<b>98,95</b>	<b>97,91</b>	<b>97,3</b>	<b>90,19</b>	<b>74,28</b>	<b>68,31</b>	<b>6453</b>	<b>96,91</b>	<b>206</b>	<b>3,09</b>

В таблице 10 представлены результаты участников основного этапа итогового сочинения (изложения) в Луганской Народной Республике в 2024 и 2025 годах в разрезе территориальных органов Министерства образования и науки Луганской Народной Республики

# Результаты участников основного этапа итогового сочинения в 2024 и 2025 годах в разрезе ТУ

Таблица 10

№ п/п	Наименование АТЕ	2024 г.					2025 г.				
		Всего	Зачет		Незачет		Всего	Зачет		Незачет	
		чел	чел	%	чел	%	чел	чел	%	чел	%
ТУ 1		1715	1680	97,90	35	2,04	1873	1847	98,61	26	1,39
1	г.о. город Луганск	1715	1680	97,90	35	2,04	1873	1847	98,61	26	1,39
ТУ 2		685	683	99,71	2	0,29	724	711	98,2	13	1,8
2	Антрацитовский м. о.	370	368	99,46	2	0,54	351	338	96,3	13	3,7
3	г.о. город Красный Луч	315	315	100	0	0	373	373	100	-	-
ТУ 3		629	614	97,62	15	2,38	697	691	99,14	6	0,86
4	Краснодонский м. о.	406	405	99,75	1	0,25	441	435	98,64	6	1,36
5	Лутугинский м. о.	223	209	93,72	14	6,28	256	256	100	-	-
ТУ 4		676	641	94,82	35	5,18	754	715	94,83	39	5,17
6	г.о. город Ровеньки	227	211	92,95	16	7,05	290	273	94,14	17	5,86
7	Свердловский м. о.	449	430	95,77	19	4,23	464	442	95,26	22	4,74
ТУ 5		623	605	97,11	18	2,89	702	667	95,01	35	4,99
8	г.о. город Алчевск	350	343	98	7	2	338	324	95,86	14	4,14
9	Перевальский м. о.	167	166	99,4	1	0,6	240	226	94,17	14	5,83
10	Славяносербский м. о.	106	96	90,57	10	9,43	124	117	94,35	7	5,65
ТУ 6		416	412	99,04	4	0,96	511	506	99,02	5	0,98
11	г.о. город Брянка	124	124	100	0	0	128	128	100	-	-
12	г.о. город Кировск	41	40	97,56	1	2,44	53	48	90,57	5	9,43
13	г.о. город Первомайск	44	44	100	0	0	86	86	100	-	-
14	г.о. город Стаханов	207	204	98,55	3	1,45	244	244	100	-	-
ТУ 7		220	183	83,18	37	16,82	202	188	93,06	14	6,93
15	Кременской м. о.	47	38	80,85	9	19,15	62	57	91,94	5	8,06
16	Троицкий м. о.	70	63	90	7	10	55	53	96,36	2	3,64
17	Сватовский м. о.	103	82	79,61	21	20,39	85	78	91,76	7	8,24
ТУ 8		272	238	87,5	34	12,5	286	256	80,51	30	10,49
18	Белокуракинский м. о.	64	49	76,56	15	23,44	78	62	79,49	16	20,51
19	Марковский м. о.	51	46	90,2	5	9,8	61	57	93,44	4	6,56

20	Новопсковский м. о.	157	143	91,08	14	8,92	147	137	93,2	10	6,8
<b>ТУ 9</b>		<b>286</b>	<b>277</b>	<b>93,27</b>	<b>9</b>	<b>3,03</b>	<b>331</b>	<b>326</b>	<b>98,49</b>	<b>5</b>	<b>1,51</b>
21	Беловодский м. о.	102	99	97,06	3	2,94	107	106	99,07	1	0,93
22	Меловский м. о.	45	43	76,79	2	3,57	67	67	100	-	-
23	Станично-Лугаский м. о.	139	135	97,12	4	2,88	157	153	97,45	4	2,55
<b>ТУ 10</b>		<b>285</b>	<b>270</b>	<b>94,74</b>	<b>15</b>	<b>5,26</b>	<b>276</b>	<b>273</b>	<b>98,91</b>	<b>3</b>	<b>1,09</b>
24	Новоайдарский м. о.	74	72	97,3	2	2,7	79	76	96,2	3	3,8
25	Старобельский м. о.	211	198	93,84	13	6,16	197	197	100	-	-
<b>ТУ 11</b>		<b>264</b>	<b>198</b>	<b>75</b>	<b>66</b>	<b>25</b>	<b>247</b>	<b>218</b>	<b>88,25</b>	<b>29</b>	<b>11,74</b>
26	г.о. город Лисичанск	118	85	72,03	33	27,97	87	76	87,36	11	12,64
27	г.о. город Северодонецк	104	85	81,73	19	18,27	126	111	88,1	15	11,9
28	г.о. город Рубежное	42	28	66,67	14	33,33	34	31	91,18	3	8,82
<b>Федеральные ОО</b>		-	-	-	-	-	<b>56</b>	<b>55</b>	<b>98,21</b>	<b>1</b>	<b>1,79</b>
29	ФГКОУ "Луганский кадетский корпус Следственного комитета Российской Федерации"	-	-	-	-	-	20	20	100	-	-
30	ФГБУ ПОО "Луганское государственное училище олимпийского резерва"	-	-	-	-	-	36	35	97,22	1	2,78
<b>Итого по республике</b>		<b>6071</b>	<b>5801</b>	<b>95,55</b>	<b>270</b>	<b>4,45</b>	<b>6665</b>	<b>6453</b>	<b>96,91</b>	<b>206</b>	<b>3,09</b>

Как видно из данных таблиц 7 и 8 ни в одном из 11 ТУ нет 100% обучающихся, получивших «зачет».

Наибольший процент обучающихся, получивших «незачёт», отмечен в ТУ 11 (11,0%), ТУ 8 (10,49%) и ТУ 7 (6,93%), что превышает среднереспубликанский показатель (3,09%) и отражает более низкий уровень успешности выполнения итогового сочинения в данных территориальных управлениях по сравнению с республикой в целом.

Стоит отметить положительную динамику по сравнению с результатами 2024 года в ТУ 1, ТУ 3, ТУ 8, ТУ 9, ТУ 10: доля обучающихся, получивших «незачет», в данных ТУ постепенно снижается. В ТУ 7 и ТУ 11 доля обучающихся, получивших «незачет», снизилась существенно на 9,89% и 14% соответственно.

В ТУ 2 и ТУ 5 доля обучающихся, получивших «незачет», незначительно возросла. ТУ 4 и ТУ 6 сохраняют показатели на уровне 2024 года.

Итоговое изложение проводилось в 13 муниципалитетах Республики. На территориях, подведомственных ТУ 8 и ТУ 9, участники изложения отсутствовали.

# Результаты участников основного этапа итогового изложения в 2025 году в разрезе ТУ

Таблица 11

№ п/п	Наименование АТЕ	Получили «зачет» по требованиям к изложению		Получили «зачет» по критериям изложения					Результат проверки изложения			
		1	2	1	2	3	4	5	Получили итоговый «зачет»		Получили итоговый «незачет»	
									чел	%	чел	%
ТУ 1		11	11	11	11	11	10	9	11	100	-	-
1	г.о. город Луганск	11	11	11	11	11	10	9	11	100	-	-
ТУ 2		3	3	3	3	3	3	3	3	100	-	-
2	г.о. город Красный Луч	3	3	3	3	3	3	3	3	100	-	-
ТУ 3		3	3	3	3	3	2	3	3	100	-	-
3	Краснодонский м. о.	2	2	2	2	2	1	2	2	100	-	-
4	Лутугинский м. о.	1	1	1	1	1	1	1	1	100	-	-
ТУ 4		12	12	12	12	12	12	12	12	100	-	-
5	Свердловский м. о.	12	12	12	12	12	12	12	12	100	-	-
ТУ 5		4	4	4	4	4	4	4	4	100	-	-
6	г.о. город Алчевск	2	2	2	2	2	2	2	2	100	-	-
7	Перевальский м. о.	2	2	2	2	2	2	2	2	100	-	-
ТУ 6		2	2	2	2	2	2	2	2	100	-	-
8	г.о. город Первомайск	1	1	1	1	1	1	1	1	100	-	-
9	г.о. город Стаханов	1	1	1	1	1	1	1	1	100	-	-
ТУ 7		1	1	1	1	1	1	1	1	100	-	-
10	Сватовский м. о.	1	1	1	1	1	0	0	1	100	-	-
ТУ 10		10	10	10	10	9	7	4	10	100	-	-
11	Новоайдарский м. о.	1	1	1	1	1	1	1	1	100	-	-
12	Старобельский м. о.	9	9	9	9	8	6	3	9	100	-	-
ТУ 11		1	1	1	1	1	1	1	1	100	-	-

13	г.о. город Рубежное	1	1	1	1	1	1	1	1	100	-	-
<b>Итого в 2025 г.</b>		<b>47</b>	<b>47</b>	<b>47</b>	<b>47</b>	<b>46</b>	<b>41</b>	<b>38</b>	<b>47</b>	<b>100</b>	<b>-</b>	<b>-</b>

Как видно из данных таблицы 11, по результатам итогового изложения во всех административно-территориальных единицах Луганской Народной Республики итоговый результат «зачёт» получили все участники, случаев получения результата «незачёт» не зафиксировано.

В целом по Республике показатели успешности выполнения итогового изложения в 2025 соответствует уровню 2024 года (100%), и превышают уровень 2023 года (95,6%), что отражает улучшение общего результата по сравнению с 2023 годом и сохранение высоких показателей на протяжении двух лет.

Динамика результатов итогового сочинения (изложения) за последние 2 года в разрезе административно-территориальных единиц представлена в таблицах 12-39:

**городской округ город Луганск**

Таблица 12

Наименование АТЕ	Приняли участие в итоговом сочинении (изложении)	Результат итогового сочинения				Результат итогового изложения			
		Зачет		Незачет		Зачет		Незачет	
		Кол-во	%	Кол-во	%	Кол-во	%	Кол-во	%
2023-2024 уч.г.	1438	1352	94,02	76	5,29	10	0,70	0	0
2024-2025 уч.г.	1734	1680	96,89	35	2,02	18	1,04	0	0
2025 -2026 уч.г.	1886	1847	98,61	26	1,39	11	100	0	0

**Антрацитовский муниципальный округ**

Таблица 13

Наименование АТЕ	Приняли участие в итоговом сочинении (изложении)	Результат итогового сочинения				Результат итогового изложения			
		Зачет		Незачет		Зачет		Незачет	
		Кол-во	%	Кол-во	%	Кол-во	%	Кол-во	%
2023-2024 уч.г.	372	353	94,89	17	4,57	2	0,54	0	0
2024-2025 уч.г.	374	368	98,40	2	0,53	4	1,07	0	0
2025 -2026 уч.г.	351	338	96,3	13	3,7	0	0	0	0

**городской округ город Красный Луч**

Таблица 14

Наименование АТЕ	Приняли участие в итоговом сочинении (изложении)	Результат итогового сочинения				Результат итогового изложения			
		Зачет		Незачет		Зачет		Незачет	
		Кол-во	%	Кол-во	%	Кол-во	%	Кол-во	%
2023-2024 уч.г.	333	322	96,70	0	0,00	11	3,30	0	0
2024-2025 уч.г.	315	315	100,0	0	0,00	0	0,00	0	0
2025 -2026 уч.г.	376	373	100	0	0,00	3	100	0	0



## Краснодонский муниципальный округ

Таблица 15

Наименование АТЕ	Приняли участие в итоговом сочинении (изложении)	Результат итогового сочинения				Результат итогового изложения			
		Зачет		Незачет		Зачет		Незачет	
		Кол-во	%	Кол-во	%	Кол-во	%	Кол-во	%
2023-2024 уч.г	459	440	95,86	19	4,14	0	0,00	0	0
2024-2025 уч.г	410	405	98,78	1	0,24	4	0,98	0	0
2025 -2026 уч.г.	443	435	98,64	6	1,36	2	100	0	0

## Лутугинский муниципальный округ

Таблица 16

Наименование АТЕ	Приняли участие в итоговом сочинении (изложении)	Результат итогового сочинения				Результат итогового изложения			
		Зачет		Незачет		Зачет		Незачет	
		Кол-во	%	Кол-во	%	Кол-во	%	Кол-во	%
2023-2024 уч.г	259	259	100,0	0	0,00	0	0,00	0	0
2024-2025 уч.г	223	209	93,72	14	6,28	0	0,00	0	0
2025 -2026 уч.г.	257	256	100	0	0,00	1	100	0	0

## городской округ город Ровеньки

Таблица 17

Наименование АТЕ	Приняли участие в итоговом сочинении (изложении)	Результат итогового сочинения				Результат итогового изложения			
		Зачет		Незачет		Зачет		Незачет	
		Кол-во	%	Кол-во	%	Кол-во	%	Кол-во	%
2023-2024 уч.г	302	275	91,06	26	8,61	1	0,33	0	0
2024-2025 уч.г	228	211	92,54	16	7,02	1	0,44	0	0
2025 -2026 уч.г.	290	273	94,14	17	5,86	0	0	0	0

## Свердловский муниципальный округ

Таблица 18

Наименование АТЕ	Приняли участие в итоговом сочинении (изложении)	Результат итогового сочинения				Результат итогового изложения			
		Зачет		Незачет		Зачет		Незачет	
		Кол-во	%	Кол-во	%	Кол-во	%	Кол-во	%
2023-2024 уч.г	522	450	86,21	62	11,88	8	1,53	2	0,38
2024-2025 уч.г	460	430	93,48	19	4,13	11	2,39	0	0
2025 -2026 уч.г.	476	442	95,26	22	4,74	12	100	0	0

## городской округ город Алчевск

Таблица 19

Наименование АТЕ	Приняли участие в итоговом сочинении (изложении)	Результат итогового сочинения				Результат итогового изложения			
		Зачет		Незачет		Зачет		Незачет	
		Кол-во	%	Кол-во	%	Кол-во	%	Кол-во	%
2023-2024 уч.г	310	291	93,87	17	5,48	2	0,65	0	0
2024-2025 уч.г	353	343	97,17	7	1,98	3	0,85	0	0
2025 -2026 уч.г.	340	324	95,86	14	4,14	2	100	0	0

## Перевальский муниципальный округ

Таблица 20

Наименование АТЕ	Приняли участие в итоговом сочинении (изложении)	Результат итогового сочинения				Результат итогового изложения			
		Зачет		Незачет		Зачет		Незачет	
		Кол-во	%	Кол-во	%	Кол-во	%	Кол-во	%
2023-2024 уч.г	192	178	92,71	14	7,29	0	0,00	0	0
2024-2025 уч.г	171	166	97,08	1	0,58	4	2,34	0	0
2025 -2026 уч.г.	242	226	94,17	14	5,83	2	100	0	0

## Славяносербский муниципальный округ

Таблица 21

Наименование АТЕ	Приняли участие в итоговом сочинении (изложении)	Результат итогового сочинения				Результат итогового изложения			
		Зачет		Незачет		Зачет		Незачет	
		Кол-во	%	Кол-во	%	Кол-во	%	Кол-во	%
2023-2024 уч.г	132	132	100,0	0	0,00	0	0,00	0	0
2024-2025 уч.г	106	96	90,57	10	9,43	1	0,94	0	0
2025 -2026 уч.г.	124	117	94,35	7	5,65	0	0	0	0

## городской округ город Брянка

Таблица 22

Наименование АТЕ	Приняли участие в итоговом сочинении (изложении)	Результат итогового сочинения				Результат итогового изложения			
		Зачет		Незачет		Зачет		Незачет	
		Кол-во	%	Кол-во	%	Кол-во	%	Кол-во	%
2023-2024 уч.г	182	169	92,86	13	7,14	0	0,00	0	0
2024-2025 уч.г	124	124	100,0	0	0,00	0	0,00	0	0
2025 -2026 уч.г.	128	128	100	0	0,00	0	0,00	0	0

**городской округ город Кировск**

Таблица 23

Наименование АТЕ	Приняли участие в итоговом сочинении (изложении)	Результат итогового сочинения				Результат итогового изложения			
		Зачет		Незачет		Зачет		Незачет	
		Кол-во	%	Кол-во	%	Кол-во	%	Кол-во	%
2023-2024 уч.г	77	63	81,82	14	18,18	0	0,00	0	0
2024-2025 уч.г	41	40	97,56	1	2,44	0	0,00	0	0
2025 -2026 уч.г.	53	48	90,57	5	9,43	0	0,00	0	0

**городской округ город Первомайск**

Таблица 24

Наименование АТЕ	Приняли участие в итоговом сочинении (изложении)	Результат итогового сочинения				Результат итогового изложения			
		Зачет		Незачет		Зачет		Незачет	
		Кол-во	%	Кол-во	%	Кол-во	%	Кол-во	%
2023-2024 уч.г	86	72	83,72	14	16,28	0	0,00	0	0
2024-2025 уч.г	44	44	100,0	0	0,00	0	0,00	0	0
2025 -2026 уч.г.	87	86	100	0	0,00	1	100	0	0

**городской округ город Стаханов**

Таблица 25

Наименование АТЕ	Приняли участие в итоговом сочинении (изложении)	Результат итогового сочинения				Результат итогового изложения			
		Зачет		Незачет		Зачет		Незачет	
		Кол-во	%	Кол-во	%	Кол-во	%	Кол-во	%
2023-2024 уч.г	201	191	95,02	9	4,48	1	0,50	0	0
2024-2025 уч.г	207	204	98,55	3	1,45	0	0,00	0	0
2025 -2026 уч.г.	245	224	100	0	0	1	100	0	0

**Кременской муниципальный округ**

Таблица 26

Наименование АТЕ	Приняли участие в итоговом сочинении (изложении)	Результат итогового сочинения				Результат итогового изложения			
		Зачет		Незачет		Зачет		Незачет	
		Кол-во	%	Кол-во	%	Кол-во	%	Кол-во	%
2023-2024 уч.г	67	34	50,75	33	49,25	0	0,00	0	0
2024-2025 уч.г	47	38	80,85	9	19,15	0	0,00	0	0
2025-2026 уч.г	62	57	91,94	5	8,06	0	0,00	0	0

## Троицкий муниципальный округ

Таблица 27

Наименование АТЕ	Приняли участие в итоговом сочинении (изложении)	Результат итогового сочинения				Результат итогового изложения			
		Зачет		Незачет		Зачет		Незачет	
		Кол-во	%	Кол-во	%	Кол-во	%	Кол-во	%
2023-2024 уч.г	81	64	79,01	17	20,99	0	0,00	0	0
2024-2025 уч.г	71	63	88,73	7	9,86	1	1,41	0	0
2025-2026 уч.г	55	53	96,36	2	3,64	0	0,00	0	0

## Сватовский муниципальный округ

Таблица 28

Наименование АТЕ	Приняли участие в итоговом сочинении (изложении)	Результат итогового сочинения				Результат итогового изложения			
		Зачет		Незачет		Зачет		Незачет	
		Кол-во	%	Кол-во	%	Кол-во	%	Кол-во	%
2023-2024 уч.г	93	63	67,74	30	32,26	0	0,00	0	0
2024-2025 уч.г	103	82	79,61	21	20,39	0	0,00	0	0
2025-2026 уч.г	85	78	91,76	7	8,24	1	100	0	0

## Белокуракинский муниципальный округ

Таблица 29

Наименование АТЕ	Приняли участие в итоговом сочинении (изложении)	Результат итогового сочинения				Результат итогового изложения			
		Зачет		Незачет		Зачет		Незачет	
		Кол-во	%	Кол-во	%	Кол-во	%	Кол-во	%
2023-2024 уч.г	86	60	69,77	26	30,23	0	0,00	0	0
2024-2025 уч.г	65	49	75,38	15	23,08	1	1,54	0	0
2025-2026 уч.г	78	62	79,49	16	20,51	0	0,00	0	0

## Марковский муниципальный округ

Таблица 30

Наименование АТЕ	Приняли участие в итоговом сочинении (изложении)	Результат итогового сочинения				Результат итогового изложения			
		Зачет		Незачет		Зачет		Незачет	
		Кол-во	%	Кол-во	%	Кол-во	%	Кол-во	%
2023-2024 уч.г	65	50	76,92	14	21,54	1	1,54	0	0
2024-2025 уч.г	51	46	90,20	5	9,80	0	0,00	0	0
2025-2026 уч.г	61	57	93,44	4	6,56	0	0,00	0	0

## Новопсковский муниципальный округ

Таблица 31

Наименование АТЕ	Приняли участие в итоговом сочинении (изложении)	Результат итогового сочинения				Результат итогового изложения			
		Зачет		Незачет		Зачет		Незачет	
		Кол-во	%	Кол-во	%	Кол-во	%	Кол-во	%
2023-2024 уч.г	169	149	88,17	20	11,83	0	0,00	0	0
2024-2025 уч.г	157	143	91,08	14	8,92	0	0,00	0	0
2025-2026 уч.г	147	137	93,2	10	6,8	0	0,00	0	0

## Беловодский муниципальный округ

Таблица 32

Наименование АТЕ	Приняли участие в итоговом сочинении (изложении)	Результат итогового сочинения				Результат итогового изложения			
		Зачет		Незачет		Зачет		Незачет	
		Кол-во	%	Кол-во	%	Кол-во	%	Кол-во	%
2023-2024 уч.г	113	94	83,19	16	14,16	3	2,65	0	0
2024-2025 уч.г	102	99	97,06	3	2,94	0	0,00	0	0
2025-2026 уч.г.	107	106	99,07	1	0,93	0	0,00	0	0,00

## Меловский муниципальный округ

Таблица 33

Наименование АТЕ	Приняли участие в итоговом сочинении (изложении)	Результат итогового сочинения				Результат итогового изложения			
		Зачет		Незачет		Зачет		Незачет	
		Кол-во	%	Кол-во	%	Кол-во	%	Кол-во	%
2023-2024 уч.г	72	63	87,50	6	8,33	3	4,17	0	0,00
2024-2025 уч.г	57	43	75,44	2	3,51	1	1,75	0	0,00
2025-2026 уч.г.	67	67	100	0	0,00	0	0,00	0	0,00

## Станично-Луганский муниципальный округ

Таблица 34

Наименование АТЕ	Приняли участие в итоговом сочинении (изложении)	Результат итогового сочинения				Результат итогового изложения			
		Зачет		Незачет		Зачет		Незачет	
		Кол-во	%	Кол-во	%	Кол-во	%	Кол-во	%
2023-2024 уч.г	177	164	92,66	13	7,34	0	0,00	0	0,00
2024-2025 уч.г	139	135	97,12	4	2,88	0	0,00	0	0,00
2025-2026 уч.г.	157	153	97,45	4	2,55	0	0,00	0	0,00

## Новоайдарский муниципальный округ

Таблица 35

Наименование АТЕ	Приняли участие в итоговом сочинении (изложении)	Результат итогового сочинения				Результат итогового изложения			
		Зачет		Незачет		Зачет		Незачет	
		Кол-во	%	Кол-во	%	Кол-во	%	Кол-во	%
2023-2024 уч.г	97	93	95,88	4	4,12	0	0,00	0	0,00
2024-2025 уч.г	76	72	94,74	2	2,63	2	2,63	0	0,00
2025-2026 уч.г.	80	76	96,2	3	3,8	1	100	0,00	0,00

## Старобельский муниципальный округ

Таблица 36

Наименование АТЕ	Приняли участие в итоговом сочинении (изложении)	Результат итогового сочинения				Результат итогового изложения			
		Зачет		Незачет		Зачет		Незачет	
		Кол-во	%	Кол-во	%	Кол-во	%	Кол-во	%
2023-2024 уч.г	191	177	92,67	14	7,33	0	0,00	0	0,00
2024-2025 уч.г	214	198	92,52	13	6,07	0	0,00	0	0,00
2025-2026 уч.г.	206	197	100	0	0,00	9	100	0	0,00

## городской округ город Лисичанск

Таблица 37

Наименование АТЕ	Приняли участие в итоговом сочинении (изложении)	Результат итогового сочинения				Результат итогового изложения			
		Зачет		Незачет		Зачет		Незачет	
		Кол-во	%	Кол-во	%	Кол-во	%	Кол-во	%
2023-2024 уч.г	91	32	35,16	59	64,84	0	0,00	0	0
2024-2025 уч.г	118	85	72,03	33	27,97	0	0,00	0	0
2025-2026 уч.г.	87	76	87,36	11	12,64	0	0,00	0	0,00

## городской округ город Северодонецк

Таблица 38

Наименование АТЕ	Приняли участие в итоговом сочинении (изложении)	Результат итогового сочинения				Результат итогового изложения			
		Зачет		Незачет		Зачет		Незачет	
		Кол-во	%	Кол-во	%	Кол-во	%	Кол-во	%
2023-2024 уч.г	95	75	78,95	20	21,05	0	0,00	0	0
2024-2025 уч.г	104	85	81,73	19	18,27	0	0,00	0	0
2025-2026 уч.г.	126	111	88,1	15	11,9	0	0,00	0	0,00

городской округ город Рубежное

Таблица 39

Наименование АТЕ	Приняли участие в итоговом сочинении (изложении)	Результат итогового сочинения				Результат итогового изложения			
		Зачет		Незачет		Зачет		Незачет	
		Кол-во	%	Кол-во	%	Кол-во	%	Кол-во	%
2023-2024 уч.г	34	16	47,06	18	52,94	0	0,00	0	0,00
2024-2025 уч.г	42	28	66,67	14	33,33	0	0,00	0	0,00
2025-2026 уч.г.	35	31	91,18	3	8,82	1	100	0	0,00

**5. Информация о типичных ошибках, выявленных при обработке материалов основного этапа итогового сочинения (изложения) в Луганской Народной Республике в 2025-2026 учебном году**

В ходе обработки материалов итогового сочинения (изложения) (сверка полноты и качества сканирования, распознавание, верификация) выявлены следующие ошибки и недочёты в оформлении работ участников итогового сочинения (изложения):

Использована станция удаленного сканирования версии 2024 года:

<b>Код ОО</b>	6444	6372
---------------	------	------

Отсутствуют сканкопии либо отсканирован неполный комплект бланков:

<b>Код ОО</b>	6222	6198	6189	6137
---------------	------	------	------	------

В бланк регистрации не внесены отметки о результатах проверки итогового сочинения (отсутствуют отметки зачет/незачет по критериям или требованиям оценивания). (Из инструкции: *Заполненные копии бланков регистрации и протоколы проверки эксперты передают ответственному эксперту, который в свою очередь, переносит результаты проверки по критериям оценивания («зачет»/«незачет») из копий бланков регистрации и протоколов в оригиналы бланков регистрации участников итогового сочинения (изложения).*

<b>Код ОО</b>	6117	6169
	6195	6318
	6300	6330
	6338	6359
	6437	6464

Комиссией по проверке итогового сочинения (изложения) ошибочно выставлены результаты «зачет» или «незачет». (Из инструкции: *для получения оценки «зачет» необходимо иметь положительный результат по трем критериям (по критериям № 1 и № 2 – в обязательном порядке), а также «зачет» по одному из других критериев.*)

<b>Код ОО</b>	6419	6300
---------------	------	------

Не заполнены либо допущены ошибки при заполнении регистрационных полей бланков записи (Из инструкции: *По указанию членов комиссии участники итогового сочинения (изложения) заполняют регистрационные поля бланков. Члены комиссии проверяют правильность заполнения участниками итогового сочинения (изложения) регистрационных полей всех бланков комплекта участника и наличие темы в первом бланке записи.*)

<b>Код ОО</b>	6281	6391	6318
---------------	------	------	------



Комиссией по проверке итогового сочинения (изложения) проверка произведена не на копиях, а на оригиналах работ. (Из инструкции: *Технический специалист передает копии бланков записи на проверку. Результаты проверки итогового сочинения (изложения) вносятся экспертом в копию бланка регистрации. Копии бланков итогового сочинения (изложения) участников итогового сочинения (изложения) эксперты передают техническому специалисту, который переносит результаты проверки по требованиям и критериям оценивания («зачет»/«незачет») из копий бланков регистрации в оригиналы бланков регистрации участников итогового сочинения (изложения).*

<b>Код ОО</b>	6300	6411
---------------	------	------

Участникам выданы бланки из разных комплектов, в связи с чем значения поля «Код работы» в бланке регистрации и в бланках записи не совпадают. (Из инструкции: *До начала итогового сочинения (изложения) член комиссии по проведению итогового сочинения (изложения) должен выдать участникам итогового сочинения (изложения) бланки регистрации, бланки записи (бланк регистрации и бланк(и) записи выдаются комплектами: в каждом комплекте значения поля «Код работы» в бланке регистрации и в бланке(ах) записи должны совпадать).*

<b>Код ОО</b>	6163	6238
---------------	------	------

Для обработки в региональный центр обработки информации предоставлен поврежденный (разорванный) бланк

<b>Код ОО</b>	6318
---------------	------